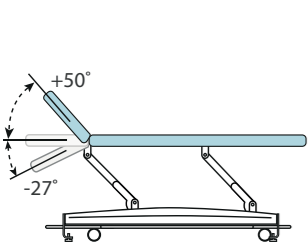
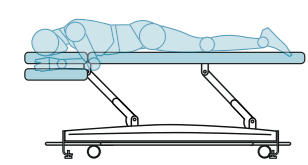
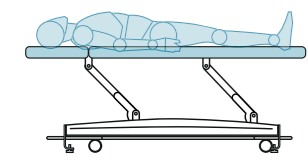
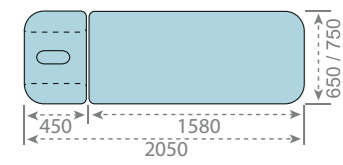
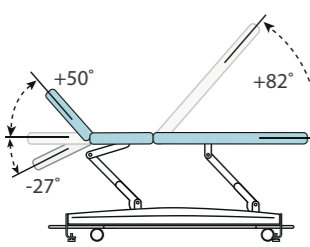
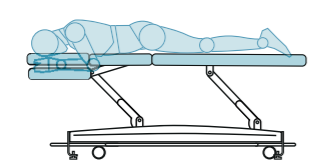
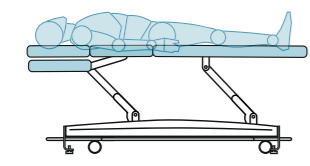
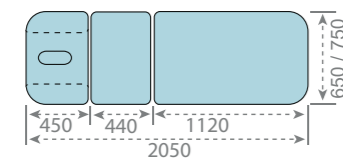


# Technische Daten

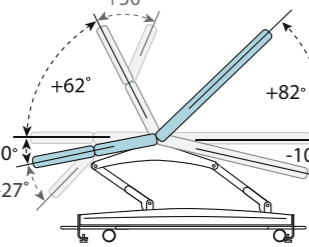
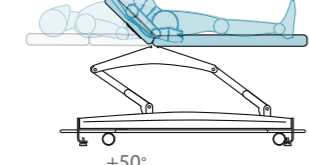
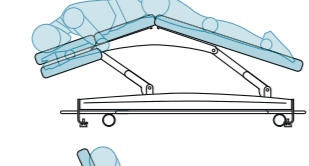
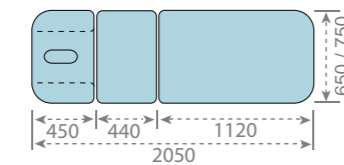
Modell: **MTS2-65/75**



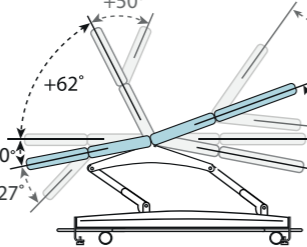
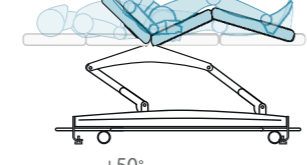
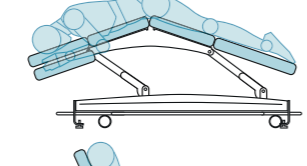
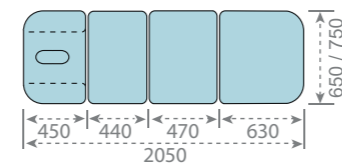
Modell: **MTS3-65/75**



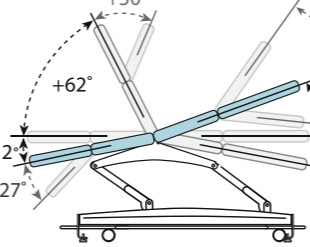
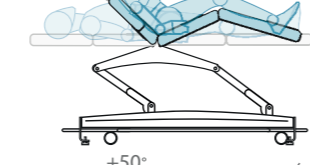
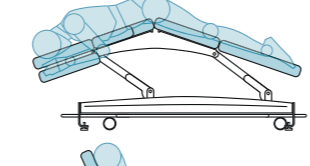
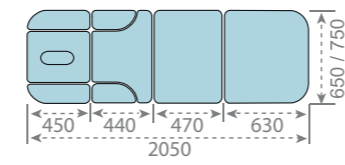
Modell: **TTS3-65/75**



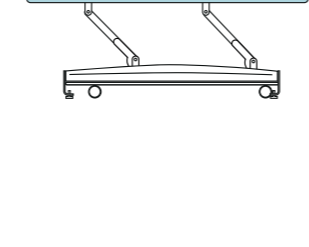
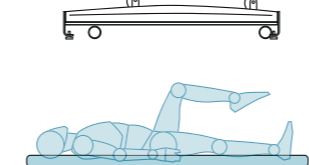
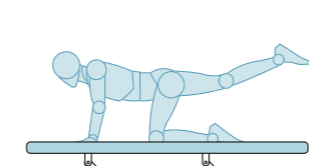
Modell: **TTS4-65/75**



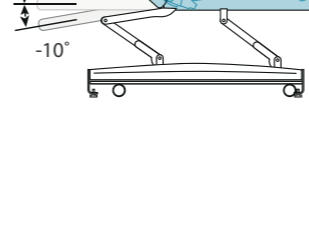
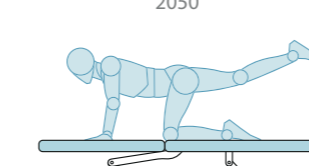
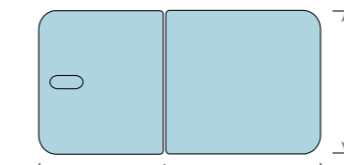
Modell: **TTS8-65/75**



Modell: **BTS-100/120**



Modell: **BTS2-100/120**



## Ausstattungs- und Zubehörverzeichnis

Serienmäßig ● Option ○

	MTS2	MTS3	TTS3	TTS4	TTS8	BTS	BTS2
strapazierfähige nahtlose Polsterung (8 cm)	●	●	●	●	●	●	●
Nasenschlitz mit verschweißten und abgeklebten Nähten (Einsatz inklusive)	●	●	●	●	●	●	●
synchron verstellbarer 3-teiliger Kopfteil – TVL-S	○	○	○	○	○	○	○
Papierrollenhalter am Kopfteil (Nicht in Kombination mit TVL-S möglich) – NZP1-S	○	○	○	○	○	○	○
Papierrollenhalter am Untergestell – NZP2-S	○	○	○	○	○	○	○
PVC-Schutzüberzug für Fußteil – PVC8-S	○	○	○	○	○	○	○
einziehbare Rollen mit sanfter Freigabe (Ø 75 mm)	○	○	○	○	○	○	○
Handschalter – RS3-S	/	/	/	●	●	●	●
Rundumschalter	○	○	○	○	○	○	○
Sicherheits-Sperbox – EVV-S	○	○	○	○	○	○	○
Akkubetrieb – BB-S	○	○	○	○	○	○	○
standardmäßige 250 kg Tragfähigkeit	●	●	●	●	●	●	●



[in](#) [f](#) Bring treatment to a higher level!

**Novak M d.o.o.**

Pod smrekami 5  
SI - 1218 Komenda

Email: [info@novak-m.si](mailto:info@novak-m.si)  
Tel: +386 1 5620117  
Fax: +386 1 5620118

[www.novak-m.com](http://www.novak-m.com)



Massage und Physiotherapie  
Behandlung



reddot winner 2020

# MASSAGE UND THERAPIE LIEGEN S

**EINFACHHEIT** auf der einen Seite und **VIELSEITIGKEIT** auf der anderen Seite sind die zwei charakteristischen Merkmale des **erneuerten Designs der S-Linie**.

**Die verbesserte Funktionalität** und die Fortsetzung des mit dem ausgezeichneten Designs machen Massage- und Therapieliegen zur **perfekten Unterstützung** für verschiedene **Massagen, physiotherapeutische Behandlungen und Therapien**. Die neuen Funktionen vereinfachen die Bedienung und machen die Liegen für Patienten und Ärzte noch **komfortabler**.

## Stärkere Steuereinheit

- neue Software ermöglicht die synchrone Bewegung der beiden mittleren Teile der Liege
- bei Bedarf leichter austauschbar

## Sanft einziehbares Rollensystem

- Versenkbare Rollen enthalten Stoßdämpfer, um die Rollen sanft freizugeben.



## Kopfteil

- Nasenschlitz mit Memory-Schaum und passendem Einsatz
- verschweißte und abgeklebte Nähte um den Nasenschlitz verhindern das Eindringen von Massageölen und Lotionen
- ungehinderter Zugang des Therapeuten unterhalb des 3-teiligen Kopfteil
- ein einhändiger Druck nach oben oder unten verstellt beide Armlehnen gleichzeitig

## Polsterung

- strapazierfähige, nahtlose, 8 cm dicke Polsterung aus zweilagigem Schaumstoff
- breitere Liegefläche durch die rechtwinklig verarbeitete Polsterung

**Der Handschalter** enthält eine CPR-Taste für die vollständig flache Position und eine SOS-Taste für die Trendelenburg-Position.



## Liegenunterbau

- die ABS-Kunststoffabdeckung ist zur leichteren Reinigung schraubenlos
- standardmäßige 250 kg Tragfähigkeit

## Rundumschalter

- einfache Höhenverstellung von allen Seiten der Liege möglich
- Höhenverstellbereich zwischen 48 und 96 cm

## So wird die Reinigung einfacher

Um eine **einfache Reinigung** und **hohe Hygienestandards** zu gewährleisten, ist die **POLSTERBEZUG** ohne **NÄHTE** und aus hochwertigem **BIOKOMPATIBLEM** Kunstleder gefertigt. **NÄHTE** um den Nasenschlitz sind **GESCHWEISST** und **ABGEKLEBT**, um das **Eindringen** von **Flüssigkeiten, Massagelotionen** und insbesondere **Ölen** zu **verhindern**. Die **ABS-KUNSTSTOFFABDECKUNG**, die den Liegenunterbau schützt, ist **schraubenlos** und dadurch **völlig glatt**. Die **VERSTELLHEBEL** für Kopf- und Beinteile mit ihrem im Rahmen integrierten Mechanismus sind **leichter zu betätigen** und **reinigen**.

## Maximaler Komfort und einfache Bedienung

Um den Patientenkomfort zu maximieren, ist die **8 cm dicke POLSTERUNG** aus **zweilagigem Schaumstoff hergestellt**. Sie ist **strapazierfähig und komfortabel** auf der gesamten Liegefläche, die dank der **rechtwinklig verarbeiteten** Polsterung jetzt noch **breiter** ist. Der **NASENSCHLITZ** sorgt mit **Memory-Schaum** an den Rändern für perfekten Komfort in Bauchlage. Ein passender Einsatz gehört ebenfalls zum Standard. Optional kann die Liege mit einem **DREITEILIGEN KOPFTEIL** ausgestattet werden welches dem am Kopfteil sitzenden Therapeuten während der Behandlung des Patienten einen **ungehinderten Zugang** ermöglicht. Mit dem **NEUEN MECHANISMUS** zur Armlehnenverstellung genügt ein **einhandiges Drücken**, um beide Armlehnen gleichzeitig abzusenken oder anzuheben. Das **Absenken** und **Anheben** von Massage- und Therapieliegen mit dem neuen **RUNDUMSCHALTER** ist so einfach wie es nur geht. An jeder Seite der Liege kann man die Höhe einstellen, indem man den Schalter **herunterdrückt** oder ganz mühelos **nach oben bewegt**. Der **Höhenverstellbereich** liegt zwischen **48** und **96 cm**. Die standardmäßige **TRAGFÄHIGKEIT** wurde auf **250 kg** erhöht, was zur **perfekten Stabilität** beiträgt. Auch bei starker Druckausübung während der Behandlung können sich die Therapeuten auf die Liege verlassen. Dank der **NEUEN SOFTWARE**, die die **synchrone Bewegung** der beiden mittleren Liegenteile ermöglicht, können sie ihre **Patienten einfacher** und **schneller positionieren**. Der **HANDSCHALTER** enthält auch zwei Tasten für die **vorgespeicherte** vollständig **flache** und **Trendelenburg-Position** und eine **Speicherfunktion** zum Speichern einer Position nach Wahl des Behandlers. Die Liege steht fest auf ihren **GUMMIFÜSSEN**. Um die Liege im Raum zu bewegen, gibt es **EINZIEHBARE ROLLEN**. Durch den **Stoßdämpfer** erfolgt ein sanftes Absenken oder Einziehen der Rollen.

## Für verschiedene Behandlungen, Massagen und Therapien

Ein **NASENSCHLITZ** mit **PASSENDEN EINSATZ** und eine **ELEKTRISCHE HÖHENVERSTELLUNG** gehören jetzt zur Serienausstattung der erneuerten S-Linie unserer Massage- und Therapieliegen. Zwei Modelle der Massageliegen bieten eine breite und **komfortable Liegefläche** für Massagen und Therapien. Wenn Behandlungen Positionen mit negativer Neigung erfordern, um die **Jackknife-** oder die **Trendelenburg-Position** zu ermöglichen, sind 3-, 4- und 8-teilige Therapieliegenmodelle verfügbar. Die **voll ausgestattete** Therapieliege S8 verfügt standardmäßig über ein **DREITEILIGES KOPFTEIL** und **STABILE KLAPPBARE SEITENFLÜGEL**, die in das Rückenteil integriert sind. Die Bobathliege bietet eine zusätzliche **breite Oberfläche** für Rehabilitationsbehandlungen. Jetzt verfügen sowohl das ein- als auch das zweiteilige Modell der Bobathliege über einen **HANDSCHALTER** zur Verstellung der Höhe sowie auch des Kopfteils.